

## Een QlikView Dashboard voor uw OK?

### OK Management Dashboard

Speciaal voor EZIS (Electronisch Ziekenhuis Informatie Systeem) heeft OneLine een volledig dynamisch en interactief management dashboard ontwikkeld. Dit dashboard geeft inzicht in alle facetten van de OK en opnamen binnen uw ziekenhuis.

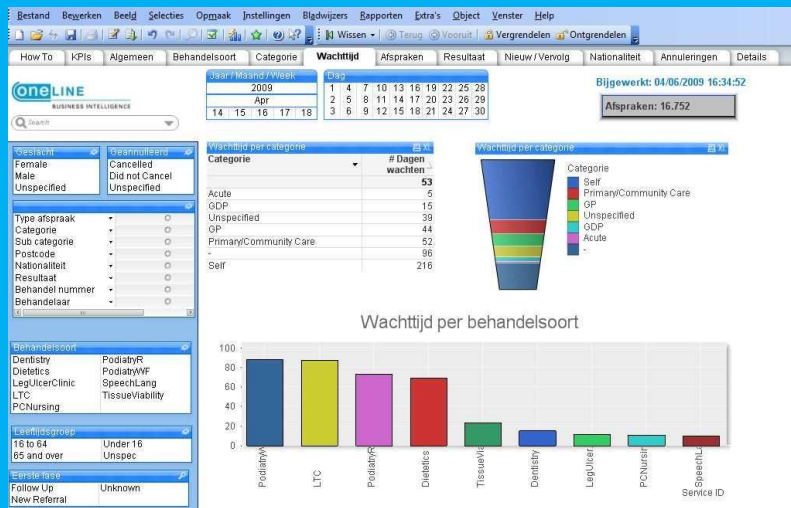
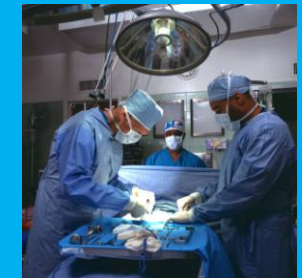
### Powered by QlikView

Het OK Management Dashboard wordt ontwikkeld op het krachtige Business Intelligence (BI) platform van QlikView. QlikView heeft een unieke, gepatenteerd geheugen gebaseerde associatieve technologie die gebruikers in staat stelt snel, dynamisch en interactief informatie te analyseren.

### Beschikbare informatie

Binnen het Dashboard zijn een aantal tabbladen gemaakt met daarin de onderdelen die u graag uitgelicht wilt zien binnen uw ziekenhuis. In elk van deze tabbladen zullen verschillende onderdelen zichtbaar worden, bijvoorbeeld:

- OK bezetting
- FTE bezettingsgraad
- Doorlooptijden van de operaties en opnamen
- Inzicht in gebruikte OK artikelen
- Wisseltijden tussen operaties

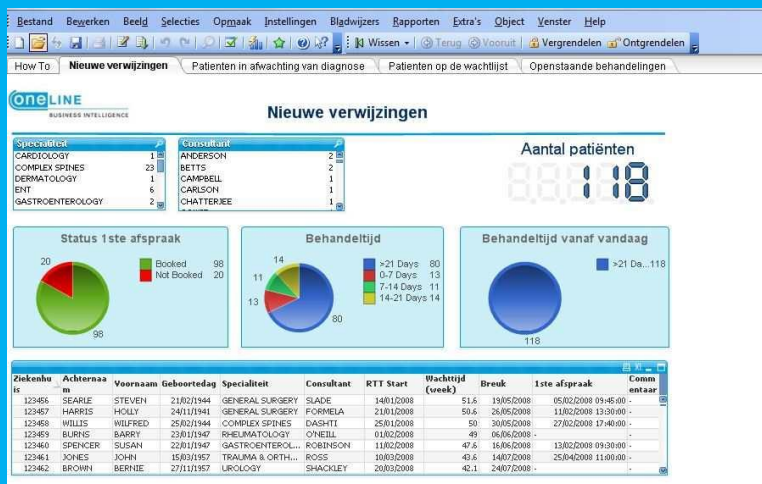


De door u gewenste informatie wordt getoond in krachtige grafische weergaven zoals gantt charts, gauges en pie charts. Ook zijn er de lijstweergaven beschikbaar, speciaal geschikt voor prints en rapporten. In het dashboard kan worden afgedaald tot op het laagste detail niveau (patiënt). Kortom alle data is makkelijk en snel beschikbaar. Bovendien is het mogelijk elk van de verschillende informatie onderdelen uit te printen in rapportvorm. Dit kan zowel voor de email (PDF) als fysieke print zodat u deze gegevens makkelijk kunt delen met uw collega's. Naast alle facetten van de OK en verpleegafdelingen kunnen we ook de kosten en FTE bezettingsgraad integreren voor het management.

## Een QlikView Dashboard voor uw OK?

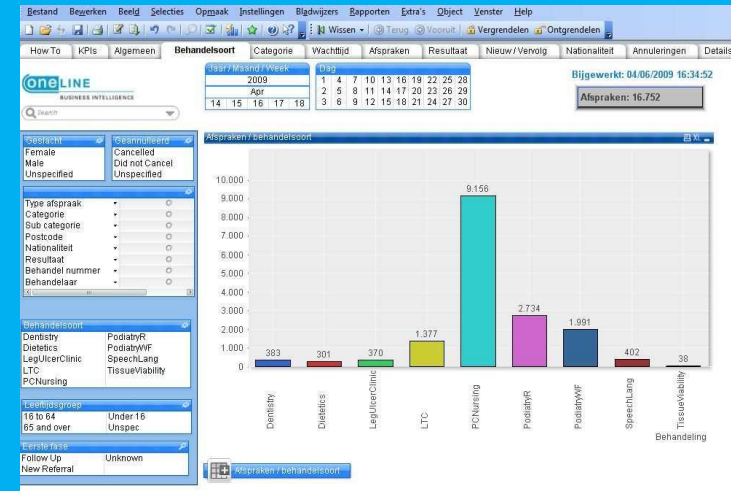
### Makkelijk te integreren

De gebruikte QlikView software is eenvoudig te integreren met andere databronnen binnen uw ziekenhuis zoals het ZIS, kwaliteitsindicatoren en adherentie gegevens. Ook kunnen snel koppelingen worden gemaakt met databases of databestanden. Vanuit het Dashboard kunnen ook alle mogelijke data exports worden gefaciliteerd. Een veel gebruikte export is bijvoorbeeld naar Excel. QlikView is te gebruiken op vele ZIS/EPD systemen van oa Chipsoft, SAP, Isoft, MC Kesson, EPIC, Alert en Norma.



### Snelle uitrol

Binnen afzienbare tijd kan het QlikView OK Management Dashboard in uw ziekenhuis worden uitgerold. Het resultaat is een krachtige en professionele BI oplossing die snel door uw hele organisatie geïmplementeerd kan worden, resulterend in een snelle time to value en een hoge ROI.



### Snel van start met een SIB "Seeing is Believing"

Wij zijn overtuigd van de kracht van het QlikView OK Management Dashboard en willen u ook graag overtuigen. Daarom bieden wij u de mogelijkheid om vrijblijvend kennis te maken met het Dashboard op uw eigen data. Met de OneLine SIB ("Seeing is Believing") bouwen wij in drie dagen een prototype QlikView Dashboard op uw eigen data voor slechts 3.000 euro. Vervolgens kunt het Dashboard vier weken uitproberen en testen. Na deze periode kunt u beslissen of het QlikView OK Management Dashboard toegevoegde waarde biedt voor uw organisatie.

Meer weten of gelijk een SIB inplannen? Neem contact op met Bas van 't Slot, 0343-44 13 16 of [info@oneline.nl](mailto:info@oneline.nl).